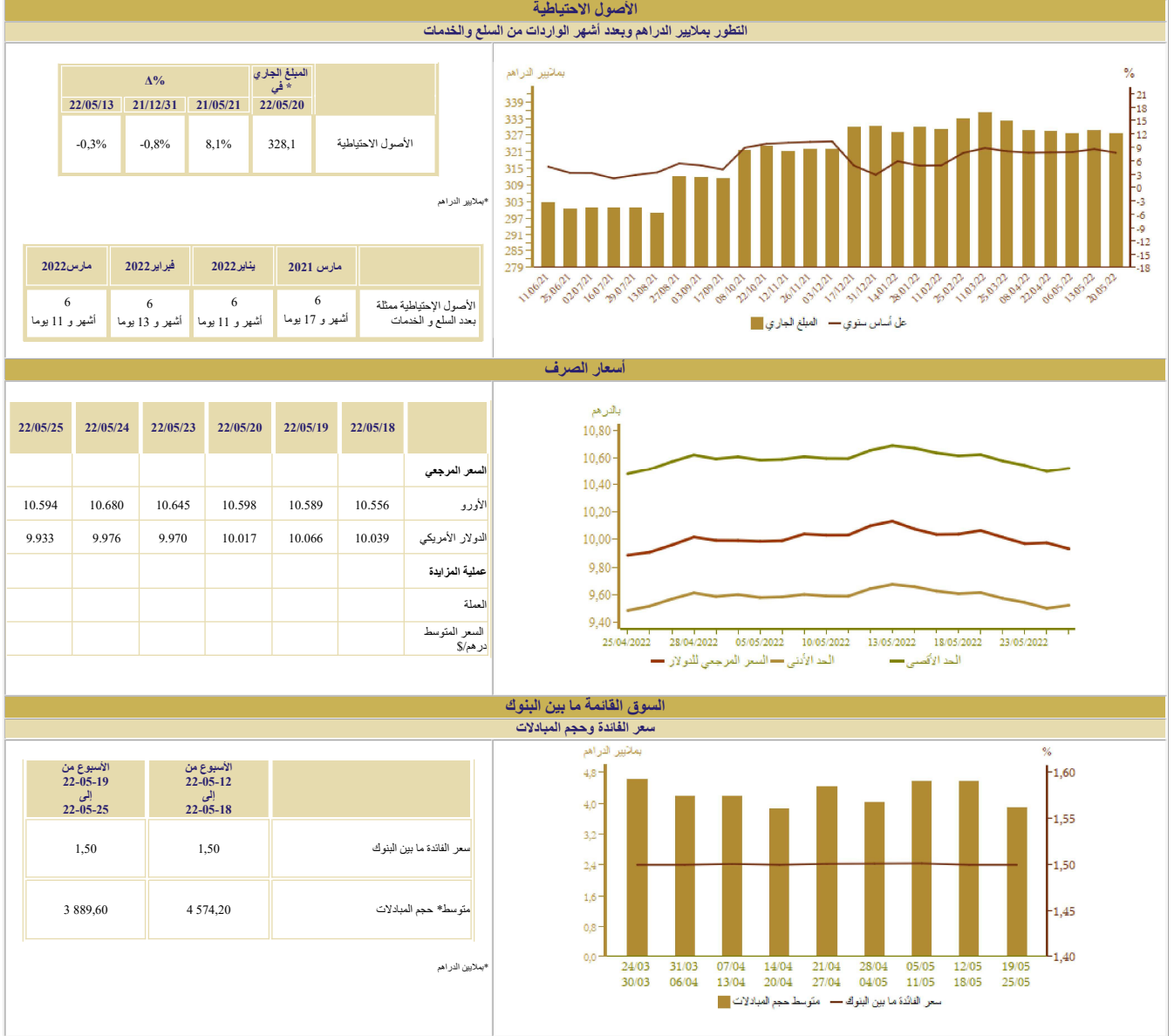


المؤشرات الأسبوعية

الأسبوع الممتد من 19 إلى 25 ماي 2022



أسعار الصرف



— الحد الأقصى — الحد الأدنى — السعر المرجعي للدولار

السوق القائمة ما بين البنوك

سعر الفائدة وحجم المبادلات

*مليابيير الدراهم



■ متوسط حجم المبادلات — سعر الفائدة ما بين البنوك

السوق النقدية

تدخلات بنك المغرب

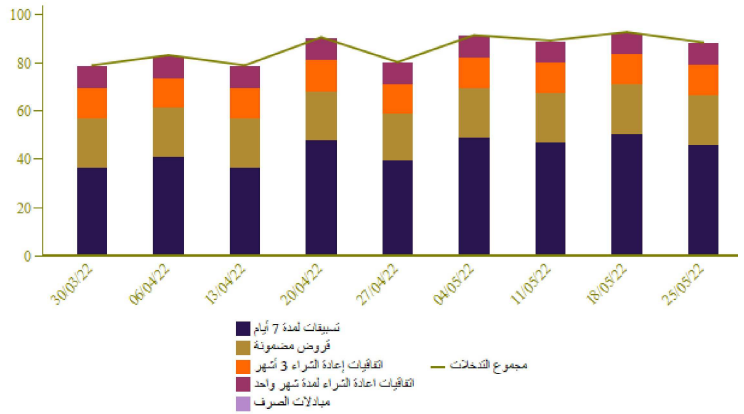
الأسبوع من 22-05-19 إلى 22-05-25	الأسبوع من 22-05-12 إلى 22-05-18	المبالغ بملايين الدراهم
88 478	92 748	تدخلات بنك المغرب
88 478	92 748	تسهيلات بمبادرة من بنك المغرب
45 950	50 220	تسهيلات لمدة 7 أيام
8 572	8 572	اتفاقيات إعادة الشراء لمدة شهر واحد
		مبادلات الصرف
12 623	12 623	اتفاقيات إعادة الشراء 3 أشهر
398	398	البرنامج الممتدج لدعم وتمويل المقاولات
20 935	20 935	قروض مضمونة
		تسهيلات بمبادرة من البنوك
		تسهيلات لمدة 24 ساعة
		تسهيل الإيداع لمدة 24 ساعة

نتائج التسهيلات لمدة 7 أيام بناء على طلب العروض 22/05/25 بملايين الدراهم

41 370

المبلغ المكتتب

بملايين الدراهم

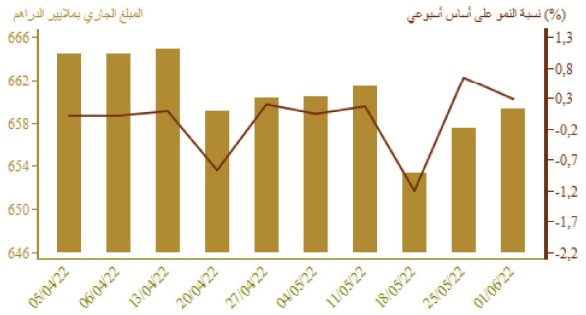


سوق الأذونات بالمزايدة

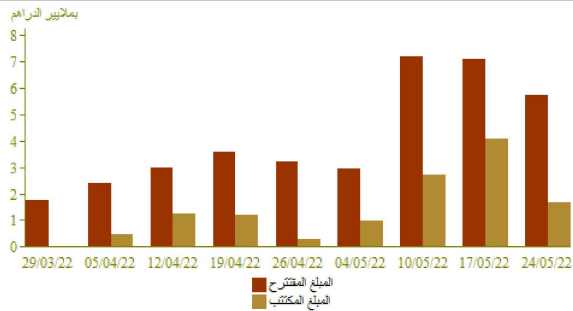
المبلغ الجاري لأذونات الخزينة

الأذونات بالمزايدة ليوم 22-05-24		التسديدات*	الأجل
الاحتياجات*	سعر القفدة	من 22-05-26 إلى 22-06-01	
900	1,51		13 أسبوعا
			26 أسبوعا
710	1,77		52 أسبوعا
100	1,95		سنتان
			5 سنوات
			10 سنوات
			15 سنة
			20 سنة
			30 سنة
1 710			المجموع

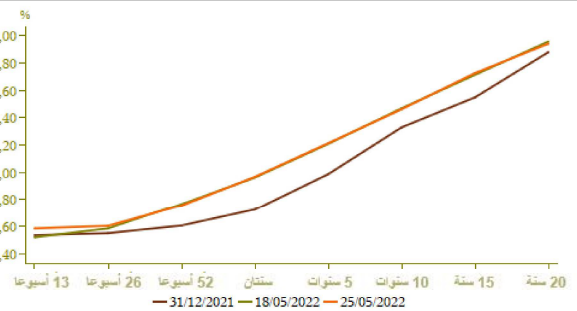
*بملايين الدراهم



نتائج عمليات المزايدة



منحنى أسعار الفائدة في السوق الثانوية

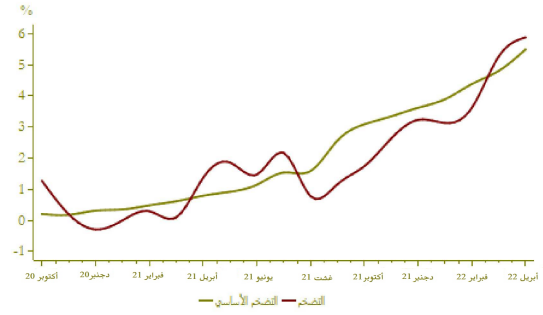


التضخم

تطور التضخم على أساس سنوي (%)

A (%)			
أبريل 2022	أبريل 2021	أبريل 2022	
5,9	5,3	1,8	*مؤشر أسعار الاستهلاك
5,5	4,8	0,9	**مؤشر التضخم الأساسي

المصدر: (*) النندوبية السامية للتخطيط
(**) بنك المغرب



أسعار الفائدة

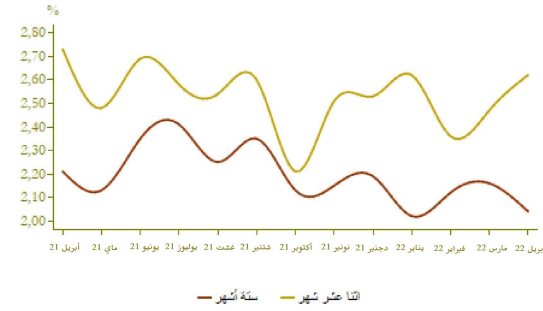
أسعار الفائدة الدائنة (%)

النصف الأول من 2022	النصف الثاني من 2021	
1,05	1,03	الحسابات على الدفاتر - سعر الفائدة الأدنى

أبريل 2022	مارس 2022	فبراير 2022	أسعار الفائدة الدائنة (%)
2,04	2,16	2,12	ودائع ستة أشهر
2,62	2,47	2,36	ودائع اثنا عشر شهرا

فصل 1-2022	فصل 4-2021	فصل 3-2021	أسعار الفائدة المدونة (%)
4,28	4,44	4,35	المجموع
5,23	5,16	5,20	قروض للأفراد
4,21	4,24	4,24	قروض الإسكان
6,50	6,47	6,51	قروض الاستهلاك
4,00	4,26	4,17	قروض الشركات
			حسب الهدف الاقتصادي
3,83	4,06	3,95	تسهيلات الخزينة
4,31	4,58	4,84	قروض التجهيز
5,53	5,78	5,71	قروض العقار
			حسب حجم الشركة
4,85	4,88	4,98	الشركات الصغيرة جدا والصغيرة والمتوسطة
3,65	4,01	3,83	الشركات الكبرى

المصدر: البيانات الواردة في البحث العملي الذي يتخذه بنك المغرب لدى النظام البنكي

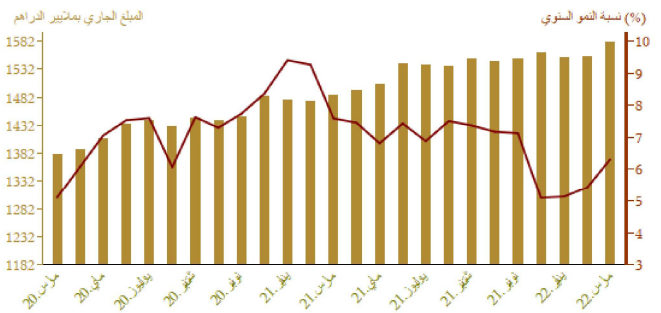


مجمعات النقد والتوظيفات المسانلة

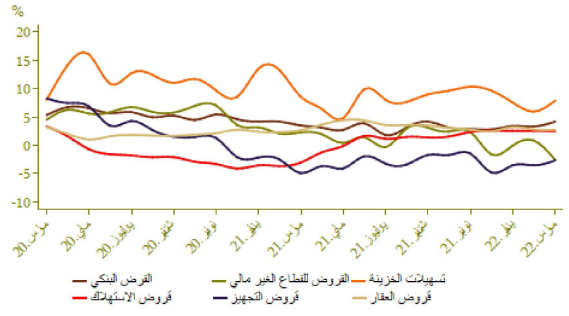
تطور المجموع م3

A (%)		المبلغ الجاري* في نهاية مارس 2022	
مارس 2022	مارس 2021		
8,2	0,9	324,4	العملة الائتمانية
7,3	2,6	769,3	العملة الكتابية
7,6	2,1	1 093,7	م1
2,2	0,1	175,1	التوظيفات تحت الطلب م2-م1
6,8	1,8	1 268,8	م2
4,3	0,6	311,5	أصول تقنية أخرى م3-م2
6,3	1,6	1 580,3	م3
7,1	-0,5	891,8	مجموع التوظيفات المسانلة
9,0	-0,9	332,7	الأصول الاحتياطية
-35,8	21,4	22,1	صافي الأصول الأجنبية لمؤسسات الإيداع الأخرى
20,9	2,2	300,6	الديون الصافية على الإدارة المركزية
4,7	1,6	1 188,1	القروض المقدمة للاقتصاد

*مليار درهم



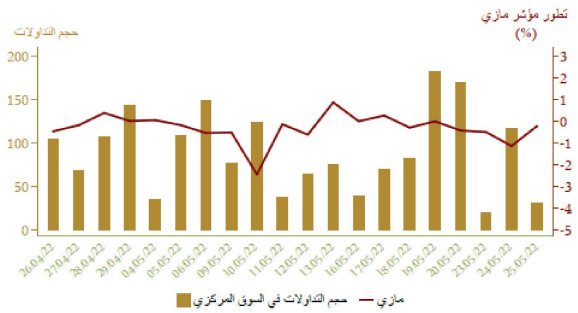
توزيع القرض البنكي حسب الغرض الاقتصادي			تطور القرض البنكي حسب الغرض الاقتصادي على أساس سنوي	
A (%)		لمبلغ الجاري * في نهاية		
مارس 2022	مارس 2021	2022		
7,8	2,8	227,5	تسهيلات الخزينة	
2,7	0,5	292,9	قرض العقار	
2,4	0,5	56,2	قرض الاستهلاك	
-2,7	1,8	175,2	قرض التجهيز	
9,9	11,3	151,8	ديون مختلفة على الزبناء	
6,1	ديون	86,2	ديون معلقة الأداء	
4,1	2,8	989,7	القرض البنكي	
2,9	0,6	847,6	القرض للقطاع الغير مالي	



*مليار درهم

مؤشرات بورصة القيم تطور مؤشر مازي وحجم التداولات

A %			الأسبوع		
22/05/25	22/05/25	22/05/25	من 22/05/19	22/05/12	
21/12/31	22/04/25	22/05/18	من 22/05/25	الى 22/05/18	
-7,22	-5,87	-2,25	12 394,39	12 679,96	مؤشر مازي نهاية الفترة
			309,18	68,92	الحجم المتوسط لتداولات الأسبوع
-6,18	-5,58	-2,14	648 052,38	662 219,03	الرسملة نهاية الفترة



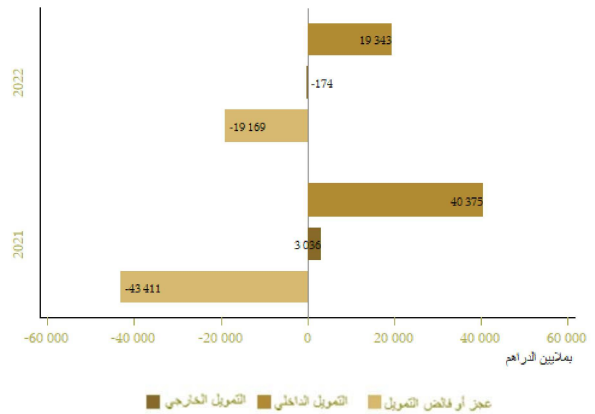
*مليار درهم

المصدر: بورصة الدار البيضاء

المالية العمومية

وضعية الخزينة		تمويل الخزينة	
A (%)	يناير-أبريل 2022	يناير-أبريل 2021	المبالغ بملايين الدرهم
22,0	106 480	87 247	*المعاخيل العادية
21,3	98 795	81 418	منها الموارد الجبائية
12,0	135 771	121 219	التفقات الإجمالية
7,1	123 328	115 104	التفقات الإجمالية دون احتساب المقاصة
103,5	12 443	6 115	المقاصة
6,7	96 536	90 442	التفقات العادية دون احتساب المقاصة
5,0	50 097	47 710	الأجور
9,4	26 088	23 850	السلع والخدمات الأخرى
3,2	9 890	9 585	فوائد الدين
12,5	10 461	9 297	التحويلات للجماعات الترابية
.	-2 499	-9 310	الرصيد العادي
8,6	26 792	24 662	نفقات الاستثمار
	17 829	12 239	رصيد الحسابات الخاصة للخزينة
	-11 462	-21 733	قفض أو عجز الميزانية
.	-1 572	-12 147	**الرصيد الأولي
	-7 708	-21 678	تغير العمليات قيد الأداء
	-19 169	-43 411	عجز أو قفص التمويل
	-174	3 036	التمويل الخارجي
	19 343	40 375	التمويل الداخلي

يناير-أبريل

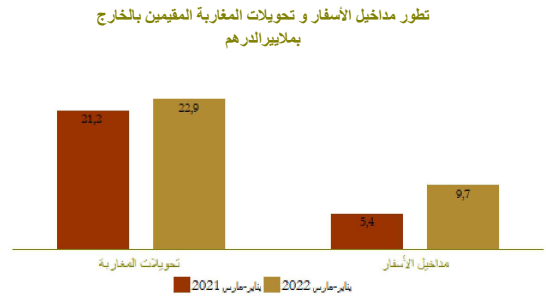
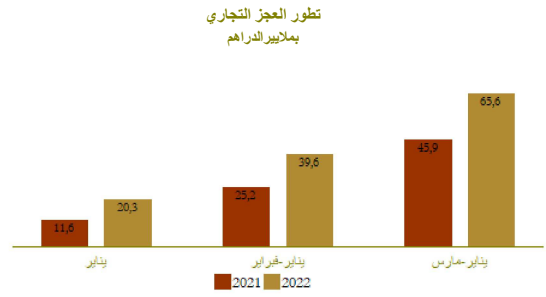


*مع احتساب الضريبة على القيمة المضافة للجماعات الترابية ودون احتساب موارد الخوصصة
**يمثل رصيد الميزانية دون احتساب تكاليف فوائد الديون
المصدر: وزارة الاقتصاد والمالية

الحسابات الخارجية

A (%)	المبالغ بملايين الدراهم		
	يناير-مارس 2022	يناير-مارس 2021	
29,0	99 981,0	77 526,0	الصادرات الإجمالية
82,7	24 541,0	13 435,0	صادرات الفوسفات ومشتقاته
6,9	23 429,0	21 924,0	صادرات قطاع السيارات
34,1	165 556,0	123 423,0	الواردات الإجمالية
13,6	33 941,0	29 878,0	مواد التجهيز
87,3	27 998,0	14 946,0	واردات المواد الطاقية
8,6	32 362,0	29 807,0	السلع الاستهلاكية
42,9	65 575,0	45 897,0	العجز التجاري الإجمالي
	60,4	62,8	نسبة (%) تغطية الصادرات للواردات
79,6	9 708,0	5 405,0	مداخل الأسفار
8,3	22 914,0	21 150,0	تحويلات المغاربة المقيمين بالخارج
56,0	3 862,0	2 476,0	تدفقات الاستثمارات الأجنبية المباشرة الصافية

المصدر: مكتب الصرف



الحسابات الوطنية

تطور الناتج الداخلي الإجمالي على أساس سنوي

A (%)	بملايين الدراهم		
	فأ-4 2021	فأ-4 2020	
6,6	259,7	243,6	الناتج الداخلي الإجمالي بالأسعار الثابتة
18,9	31,6	26,6	القيمة المضافة للقطاع الفلاحي
5,6	193,7	183,4	القيمة المضافة للقطاع غير الفلاحي
9,7	307,1	279,8	الناتج الداخلي الإجمالي بالأسعار الجارية

المصدر: المندوبية السامية للتخطيط

